



ALPOKAT BHAYANGKARA

Panduan App Pendaftaran Pasien

ABOUT

Aplikasi Pendaftaran Online Kilat dan cepAT (ALPOKAT) adalah aplikasi yang ditujukan bagi masyarakat atau pasien yang ingin berobat di Rumah Sakit Bhayangkara Tk. III Nganjuk

Copyright

T.A. 2022

DAFTAR GAMBAR

Gambar 1 Playstore / AppStore	3
Gambar 2 Registrasi Baru	4
Gambar 3 Halaman Login	5
Gambar 4 Beranda Login	6
Gambar 5 Pilihan Poliklinik	7
Gambar 6 Jenis Bayar	7
Gambar 7 Verifikasi Booking	8
Gambar 8 Notifikasi Booking	8
Gambar 9 Home Visite	9
Gambar 10 Pengaduan	10
Gambar 11 Jadwal Dokter Poliklinik	11
Gambar 12 Fasilitas dan Tarif	12
Gambar 13 Ketersediaan Kamar	13
Gambar 14 Riwayat Pasien	14
Gambar 15 Permintaan Surat	15
Gambar 16 FAQ	16
Gambar 17 Profile	17

I. PENDAHULUAN

ApLikasi Pendaftaran Online Kilat dan cepAT (ALPOKAT) merupakan sebuah aplikasi multi plat-form (web & mobile) yang dikembangkan untuk membantu pasien dalam berobat ke Rumah Sakit Bhayangkara Tk. III Nganjuk. Melalui aplikasi ini pasien dapat secara langsung mendaftar ke poliklinik serta melihat informasi riwayat penyakit dan tagihan secara sistem. Aplikasi ini diharapkan dapat meningkatkan kualitas dan kecepatan dalam melayani kepada pasien secara lebih efektif dan efisien.

Fitur yang disajikan :

1. Halaman Login
2. Booking pasien baru
3. Booking pendaftaran poliklinik
4. Home visite
5. Pengaduan
6. Jadwal dokter
7. Fasilitas dan tarif
8. Informasi ketersediaan kamar
9. Riwayat kesehatan
10. Billing dan tagihan
11. Profile pasien
12. Dashboard berita Rumah Sakit Bhayangkara Tk. III Nganjuk

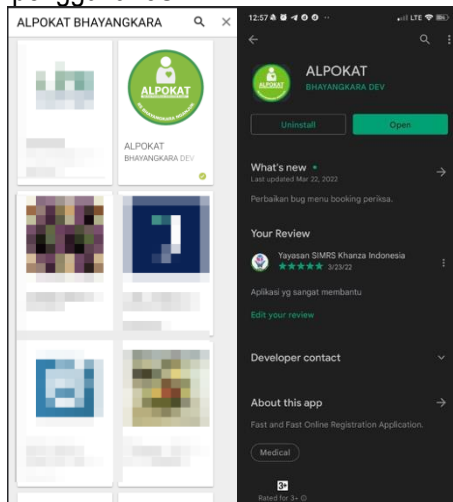
II. WORKFLOW SYSTEM

- a. Pasien mengunduh aplikasi melalui *Playstore / AppStore*
- b. Pasien Baru :
 - Mendaftar melalui menu *booking*
 - Mengisi identitas peserta serta tanggal rencana kunjungan

- Melihat status *booking*
 - Menerima jawaban *booking* melalui email
 - Datang ke bagian pendaftaran untuk verifikasi identitas
- c. Pasien Lama :
- Login dengan nomor rekam medik atau NRP anggota POLRI
 - Password dengan tanggal lahir yang tersimpan dalam sistem Rumah Sakit Bhayangkara Tk. III Nganjuk
 - Pilih *booking*
 - Sesuaikan tanggal *booking* dan poliklinik yang dituju
 - Klik tombol lanjut
 - Pilih jenis bayar dan klik tombol lanjut
 - Ambil *booking* dan akan mendapatkan nomor antrian sesuai tanggal *booking*

III. PANDUAN TEKNIS APLIKASI

1. Unduh aplikasi di *Playstore* pengguna android atau *AppStore* untuk pengguna iOS



Gambar 1 *Playstore / AppStore*


2. Buka aplikasi ALPOKAT maka akan muncul tampilan halaman login :

- Pasien Baru Klik Pasien Baru mengisi identitas :
 - Nama Lengkap Pasien
 - Email aktif pasien
 - Tanggal Lahir Pasien
 - Tanggal Booking (Tanggal Rencana Kunjungan)
 - Poliklinik (Klinik Tujuan Berobat)
 - No. HP (Nomor Handphone aktif pasien)
 - Alamat adalah untuk alamat pasien tinggal
 - Pesan yang ditujukan untuk petugas di pendaftaran

The image shows a mobile application interface for patient registration. At the top, there is a status bar with the time 13:05 and various icons. Below it, the title "Pasien Baru" is displayed. The form consists of several sections, each with a label and a text input field: "Nama Lengkap" (Isikan nama lengkap), "Email" (Isikan Email), "Tanggal Lahir" (29/04/2022) with a calendar icon, "Tanggal Booking" (30/04/2022) with a calendar icon, "Poliklinik" (a dropdown menu showing a dash and a downward arrow), "No. HP" (Isikan No. HP), "Alamat" (Isikan Alamat), and "Pesan" (Isikan Pesan Anda). At the bottom of the form is a prominent blue button labeled "Daftar".

Gambar 2 Registrasi Baru

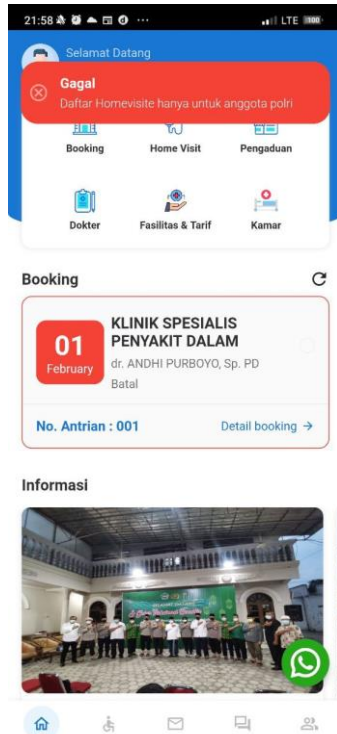
- Pasien Lama login dengan Nomor Rekam Medis atau NRP bagi anggota POLRI dan Password dengan tanggal lahir sesuai pada kartu berobat



Gambar 3 Halaman Login

3. Tampilan beranda aplikasi apabila setelah sukses login akan muncul menu :
 - Booking
 - Home Visite
 - Pengaduan
 - Dokter
 - Fasilitas Tarif

- Informasi ketersediaan kamar



Gambar 4 Beranda Login

4. **Menu booking** digunakan untuk pasien yang telah memiliki nomor rekam medis rencana berkunjung atau berobat ke poliklinik dengan langkah sebagai berikut :
 - Klik menu booking
 - Pilih tanggal rencana berkunjung sesuai jadwal poliklinik yang tersedia
 - Tanggal booking hanya berlaku H-7 tanggal kunjungan ke poliklinik
 - Pilih sesuai jam pelayanan dokter yang dikehendaki klik lanjut



Gambar 5 Pilihan Poliklinik

- Pilih Cara Bayar klik lanjut



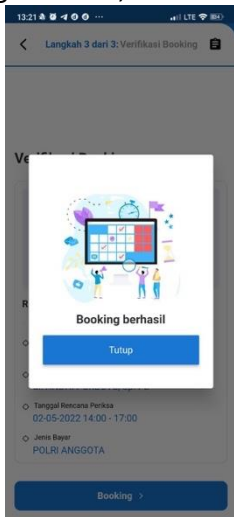
Gambar 6 Jenis Bayar

- Verifikasi Booking selanjutnya klik booking



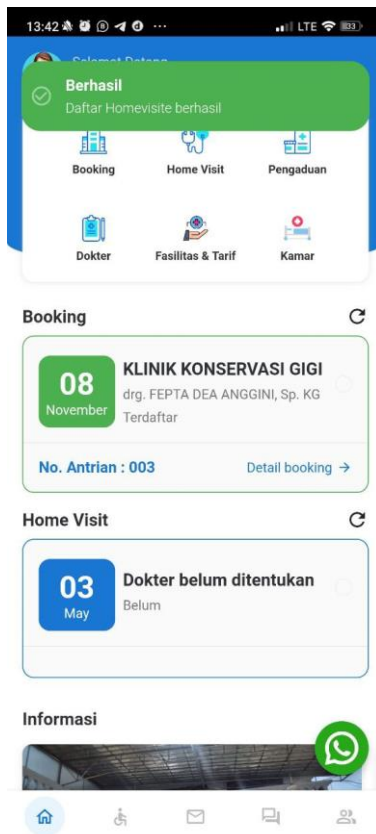
Gambar 7 Verifikasi Booking

- Booking berhasil, cek dashboard menu utama



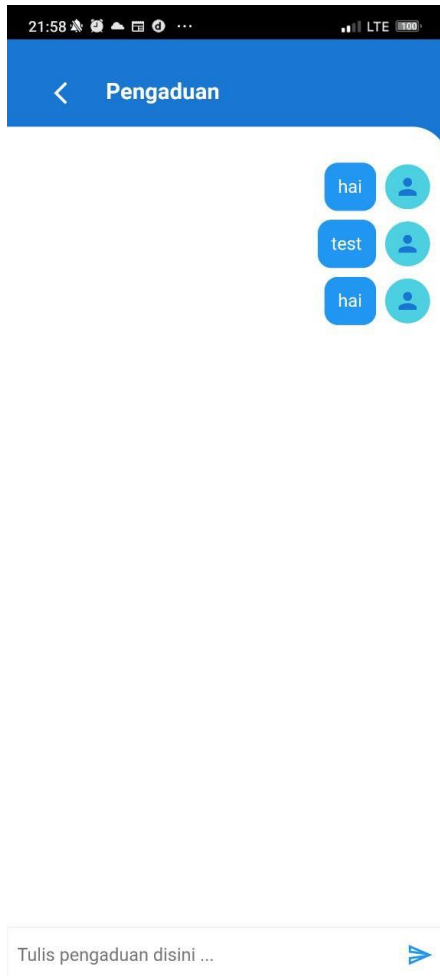
Gambar 8 Notifikasi Booking

5. **Home Visit** adalah menu yang digunakan untuk pemeriksaan kunjungan oleh pihak medis Rumah Sakit Bhayangkara Tk. III Nganjuk kepada Anggota POLRI
- Pilih menu home visite
 - Pilih tanggal rencana home visite
 - Notif berhasil pada pop up aplikasi
 - Pasien akan dikonfirmasi oleh pihak DOKPOL Rumkit Bhayangkara Tk. III Nganjuk



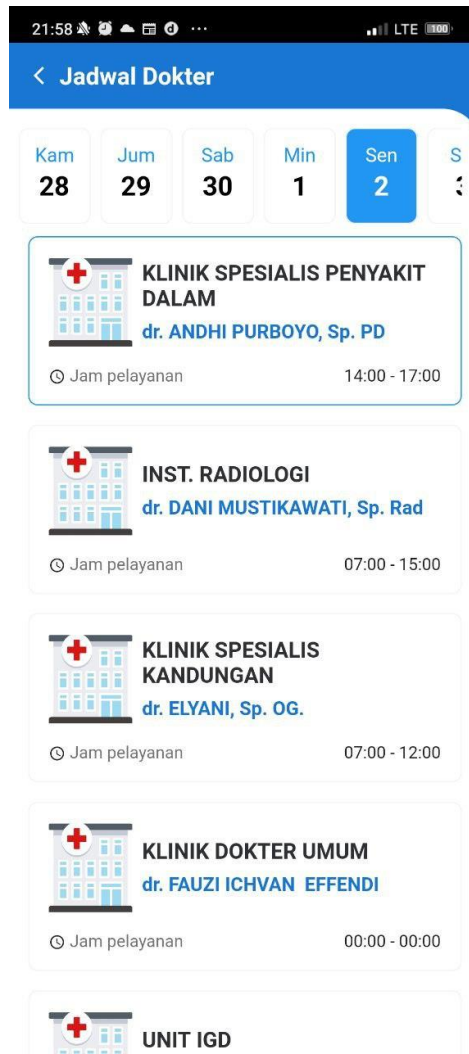
Gambar 9 Home Visite

6. **Pengaduan** adalah menu yang digunakan untuk pasien atau pengguna aplikasi ALPOKAT dapat berkomunikasi dengan petugas admin di Rumah Sakit Bhayangkara Tk. III Nganjuk

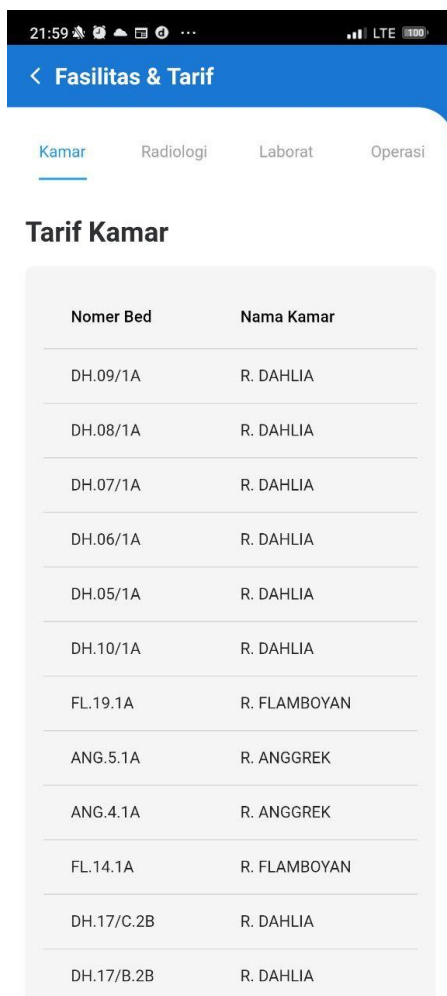


Gambar 10 Pengaduan

7. **Dokter** adalah menu yang digunakan untuk melihat jadwal dokter pada Rumah Sakit Bhayangkara Tk. III Nganjuk



8. **Fasilitas dan Tarif** adalah menu yang digunakan untuk melihat informasi terkait fasilitas layanan serta tarif tindakan di Rumah Sakit Bhayangkara Tk. III Nganjuk



Nomer Bed	Nama Kamar
DH.09/1A	R. DAHLIA
DH.08/1A	R. DAHLIA
DH.07/1A	R. DAHLIA
DH.06/1A	R. DAHLIA
DH.05/1A	R. DAHLIA
DH.10/1A	R. DAHLIA
FL.19.1A	R. FLAMBOYAN
ANG.5.1A	R. ANGGREK
ANG.4.1A	R. ANGGREK
FL.14.1A	R. FLAMBOYAN
DH.17/C.2B	R. DAHLIA
DH.17/B.2B	R. DAHLIA

Gambar 12 Fasilitas dan Tarif

9. **Kamar** adalah menu yang digunakan untuk melihat informasi ketersediaan kamar pada Rumah Sakit Bhayangkara Tk. III Nganjuk

Jumlah Bed	Bed Terisi	Bed Kosong
20	17	2
9	5	1
17	11	6
10	4	5
22	13	7
46	37	9
	Jumlah Bed	Bed Terisi
	24	15
	26	16
	28	19
≡ UNIT	4	2
JRAT	0	0
19	8	1
	33	33

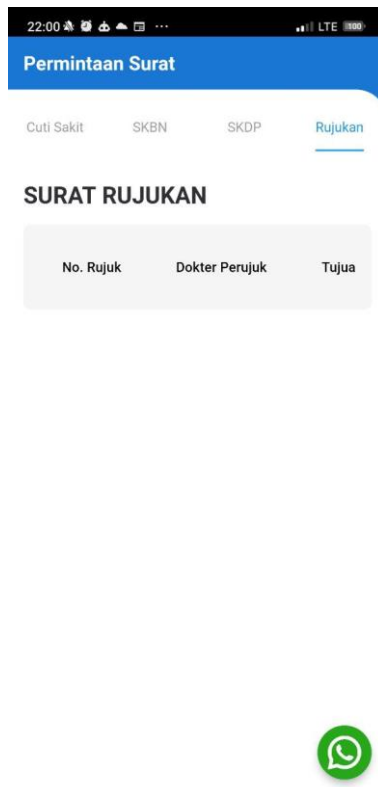
Gambar 13 Ketersediaan Kamar

10. **Riwayat** adalah menu yang digunakan untuk melihat informasi Riwayat booking di poliklinik dan pemeriksaan resume medis serta billing pasien



Gambar 14 Riwayat Pasien

11. **Permintaan Surat** adalah menu yang digunakan untuk melihat informasi terkait surat surat yang telah diterbitkan untuk pasien yang telah berobat di Rumah Sakit Bhayangkara Tk. III Nganjuk terdiri dari surat :
- Surat cuti Sakit
 - Surat Keterangan Bebas Narkoba
 - SKDP
 - Surat Rujukan



Gambar 15 Permintaan Surat

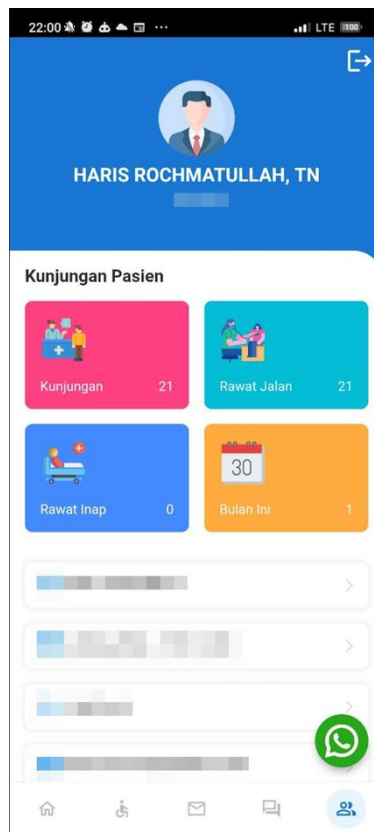
12. **FAQ** adalah pertanyaan yang sering ditanyakan oleh pengguna terkait pengguna aplikasi



Gambar 16 FAQ

13. **Profile Pasien** adalah informasi terkait data pribadi pasien yang terdiri dari :

- Jumlah Kunjungan
- Rawat Jalan
- Rawat Inap
- Kunjungan Bulan ini
- Dll



Gambar 17 Profile

IV. PENUTUP

Buku panduan merupakan salah satu media yang berperan penting dalam promosi maupun media informasi dan komunikasi. Demikian buku panduan ini dibuat agar mempermudah masyarakat atau pasien yang berkunjung dan berobat ke Rumah Sakit Bhayangkara Tk. III Nganjuk.